

سلسلة المناهج الكشفية

التمارين التطبيقية



جمعية كشاف المهدي (ج)

البرية

سلسلة المناهج الكشفية

البراعم (١)

دفتر التمارين التطبيقية

جمعية كشافة المهدي (عج)

سلسلة الناهج الكشفيّة / البراعم (١) دفتر التمارين التطبيقية.
إعداد وتأليف: لجنة الإعداد والتأليف في مفوضية التدريب والثقافة.
الناشر: جمعية كشافة المهدي (عج).
تصميم وإخراج: م. عرابي للإنتاج الفني، ت: (٠٣/٩٤٤٩٩٧).
تاريخ الطباعة: مزيران ٢٠٠١ م.
حقوق الطبع محفوظة

بطاقة البرعم

الاسم الثلاثي:

تاريخ ومحل الولادة:

تاريخ الانتساب إلى الكشفية:

الرتبة الكشفية:

إسم الفوج:

إسم الفريق:

إسم السداسي:

إسم القائد:

مساعد القائد:

إسم أمير السداسي:

مساعد الأمير:

رفاقي في السداسي:

المقدمة

بسم الله الرحمن الرحيم

أحبابي، براعم كشافه المهدي (عج)...
لأجلكم، ولخدمتكم، تسهر عيون القادة العاملين...
يفكرون بكم، ويحلمون باليوم الذي تكبرون فيه، فتصبحون شبّاناً، وشابّاتاً، قادة، وقائداتاً،
تدعمون عطاءات جمعيتكم التي كانت وستبقى لكم..
وأجمل ما أنتجته جمعية كشافه المهدي (عج)،
ضمن سلسلة المناهج الكشفية: دفتر التمارين التطبيقية،
الذي سيكون بين يدي كلِّ برعم يحب أن يعمل ويتعلّم ويلعب معنا في الكشفية..

دفتر التمارين التطبيقية..

فيه أهم الرسومات المعبرة، التي يتعلّم من خلالها البراعم، ويعرفون الصح من الخطأ.
يحتوي على مفاهيم توجيهية مفيدة، تخاطب وتربّي جيل الإمام المهدي (عج).
يكتشف فيه البراعم من خلال التمارين التطبيقية أهم المعلومات الثقافية.
من خلاله، لا يحتاج البراعم إلى تدوين المعلومات التي يشرحها القائد،
ولا ينسون الصرخات التي يردّها الفريق بعد كلِّ نشاط.
فيه كل ما يمكن أن أحتاجه أثناء التطبيقات الفنية والمهارات والأشغال اليدوية.

هذا دفترتي،

أحافظ عليه مرتباً، نظيفاً، وأكتب عليه بخط واضح، وجميل،
لأنّه سيكون يوماً، سجلاً لمذكراتي وأيامي التي قضيتها في الكشفية.

﴿ إِنَّ أَشْرَفَ عَمَلٍ فِي الْعَالَمِ هُوَ تَرْبِيَةُ الطِّفْلِ وَتَزْوِيدُ الْمَجْتَمَعِ
بِإِنْسَانٍ حَقِيقِيٍّ وَيَجِبُ أَنْ تَنْتَبَهُوا إِلَى أَنْ تَرْبِيَةَ هَؤُلَاءِ الْأَطْفَالِ الَّذِينَ
تَشْرَفُونَ عَلَى تَرْبِيَتِهِمْ يَجِبُ أَنْ تَكُونَ دِينِيَّةً وَتَرْبَوِيَّةً ﴾.

الإمام الخميني "قده"

﴿ يَجِبُ أَنْ يَكُونَ الْمَجْتَمَعُ كَالْمَدْرَسَةِ، سَاحَةً لِلتَّعَلُّمِ وَالتَّعْلِيمِ.. ﴾.


الإمام الخامنئي "دام ظلّه"

﴿ يَجِبُ أَنْ نَعْمَلَ عَلَى أَنْ نَرْبِيَ أَنْفُسَنَا وَأَجْيَالَنَا عَلَى الرُّوحِ
الرِّسَالِيَّةِ وَعَلَى الرُّوحِ الْإِنْسَانِيَّةِ الْمَحَبَّةِ الْخَيْرَةِ، وَعَلَى رُوحِ الدَّعْوَةِ إِلَى
اللَّهِ بِالْكَلِمَةِ الطَّيِّبَةِ وَبِالْحِكْمَةِ وَالْمَوْعِظَةِ الْحَسَنَةِ، وَبِالْحَوَارِ الْحَرِيصِ
عَلَى الْوَصُولِ إِلَى نَتِيجَةٍ. وَأَحَبُّ أَنْ أَوْكِّدَ أَنَّ الْأَخُوَّةَ الْقَادَةَ وَالْأَخَوَاتِ
الْقَائِدَاتِ فِي جَمْعِيَّةِ كَشَافَةِ الْمَهْدِيِّ (عج) يَجِبُ أَنْ يَنْتَبَهُوا وَيَرْكُزُوا
عَلَى تَزْكِيَةِ أَنْفُسِهِمْ لِأَنَّهُمْ مَنْصَبُونَ أئِمَّةً وَقُدُوةً لِلنَّاسِ ﴾.

حجّة الإسلام والمسلمين

سماحة السيّد حسن نصر الله "حفظه الله"

ما هي البراعم؟



البراعم أصل الكشافة

مفاهيم مستفادة:



- يحب الله المؤمن القوي الذي يعمل لخدمة دينه.
- الكشاف بلا براعم كالعائلة بلا أولاد.
- تنمو براعم كشافة المهدي (عج) على حب الفضيلة والأخلاق والإيمان بالله الواحد.

تمارين:




١- أربط الجمل بما يناسبها

- * البراعم
- * الشجرة بلا براعم
- * المؤمن القوي خير
- * تتلاشى وتموت.
- * من المؤمن الضعيف.
- * أصل الكشافة.

صرخة:



نحن البراعم الحلوين
خلف الخامنئي منسير
منزوع بقلوب الأجيال
حب المهدي الأمير



من البراعم تكونت الرجال



سورة الفاتحة



الحمد لله الخالق

سورة الفاتحة:



بسم الله الرَّحْمَن الرَّحِيم (١)
 الحمد لله رب العالمين (٢) الرحمن الرحيم (٣) مالك يوم الدين (٤) إياك نعبد
 وإياك نستعين (٥) اهدنا الصراط المستقيم (٦) صراط الذين أنعمت عليهم، غير
 المغضوب عليهم، ولا الضالين (٧).

شرح المفردات:



(الحمد، رب العالمين، يوم الدين، الصراط)

- الحمد: الشكر.

- رب العالمين: إله المخلوقات.

- يوم الدين: يوم القيامة.

- الصراط: الطريق.

مفاهيم مستفادة:



- على البرعم أن يتذكر الله في كل أعماله، ويشكره على نعمه.
- الله تعالى لطيف بعباده، ويتعامل معهم برحمته الواسعة.
- علينا أن نعبد الله وحده، ونستعين به في الأمور كلها.

تمارين:



١- أين المعنى؟

- | | |
|-----------------|---------------|
| * الطريق | * الحمد |
| * يوم القيامة | * رب العالمين |
| * الشكر | * يوم الدين |
| * إله المخلوقات | * الصراط |

٢- أشطب بكل الاتجاهات:

- من أسماء الفاتحة: ----- عبادة: -----
 الحمد: ----- طريق: ----- إله: -----
 يوم ال----- صعد في السيارة: -----
 السأم: ----- عنصر كشفي: -----

ط	ا	ر	ص	آ
ا	ل	م	ل	ل
ل	ب	ش	ا	ح
ب	ك	ر	ة	م
ر	ب	ن	ي	د


صرخة:



تحية الإيمان وديننا الإسلام
الله ربي واحد نبينا محمد
أئمة الهدى أرواحنا الفدى
كشافة المهدي للعلی للعلی
للعلی سائرة



البرعم يشكر الله على نعمه



النظافة شعار البرعم المؤمن

مفاهيم مستفادة:



- النظافة تقي الجسم من الأمراض.
- النظافة أفضل وسيلة للحفاظ على الصحة والعافية.
- الصحة نعمة من نعم الله تعالى.
- قال رسول الله (ص): (درهم وقاية خير من قنطار علاج)،
(النظافة من الإيمان).

تمارين:



١- أنظر إلى الصورتين، ماذا يفعل الأول؟ والثاني؟
لون التي تحب منهما.



٢- أكمل التعليق على الرسم بالعبارة المناسبة.



أقلم



استعمل



استحم

صرخة:




دقدق دقدق دقدق دق
أنا الصحة افتحوا لي
شوفو شو حاملي بإيدي
بحط شوي، بفرشي شوي
دخلك يا ماما اسمعيني
بدي ثيابي تكون نظيفة
مين اللي عم بيدق الباب
مشتاقة ليكم يا أحباب
فرشاية ومعجون اسنان
بيطلعلي أبيض سنان
ما بدي منك شي كثير
كل يوم عبكرة بكير

متاهة المخيم

تمارين:




عزيزي البرعم، خذ قلم رصاص، واجعل خطأً على الطريق الصحيح للمخيم. عندما تجد الطريق الصحيح، خذ أقلام التلوين، واختر لونك المفضّل، ثم ابدأ بتلوين الطريق الصحيح والطرق المتصلة بها، وانظر ماذا ترى؟



عزيمي البرعم، بعدما انتهيت من تلوين الطريق والطرق المتصلة بها، ماذا رأيت؟
ماذا تعني لك؟



أصدقائي



البرعم يحب صديقه ويحترمه

مفاهيم مستفادة:



- خلق الله الإنسان ليعيش مع أخيه الإنسان.
- البرعم يحب أصدقاءه، ويساعدهم، ويتعاون معهم.
- البرعم يختار الصديق المؤمن الخلق.

تمارين:



١- جوابي الصحيح:
* الإنسان المؤمن:

- يساعد أخاه الإنسان.

- لا يتعاون مع أخيه الإنسان.


- لا يساعد الناس.

* الإنسان المؤمن يصادق:

- الإنسان المؤمن المتواضع.


- من يلعب معه ويلهيه.

- الإنسان الشرير.



من حقّ الصديق أن نعامله بمحبة





السَّوْسَنَةُ شَعَارُ الْكَشَافِ

مفاهيم مستفادة:




- السَّوْسَنَةُ شَعَارُ الْكَشَافِ.
- تَقْسَمُ السَّوْسَنَةُ إِلَى ثَلَاثَةِ أَقْسَامٍ تَعْنِي: الصِّدْقَ، الطَّهَارَةَ، وَالْإِخْلَاصَ.
- شَعَارُ الْكَشَافِ دَوْمًا: ﴿وَأَطِيعُوا حَوْلًا﴾.

تمارين:



- ١- أكمل ولوّن رسم السَّوْسَنَةِ.



صرخة:



دين الإسلام درب الإيمان
وحدة أخوية رمز الحرية
خامنئي قائدنا قائد أمتنا
للجنان للجنان للجنان بإذن الله




أرسم السوسنة وألونها

تمارين:



- ١- أرسم السوسنة وألونها :
 الألوان: أخضر: ويرمز إلى الصدق والحكم العادل.
 أبيض: ويرمز إلى الإخلاص.
 أحمر: ويرمز إلى طهارة دماء الشهداء التي تحمي الدين.



صرخة:



كشافنا المقدم يمضي إلى الأمام
 يرفع لواء الحق لا يهدأ لا ينام
 يحطم الأغلال لا يخشى الظلام
 قائدنا المهدي له منا السلام





البرعم محترم بين الناس

مفاهيم مستفادة:



- قيمة الإنسان بأخلاقه وسلوكه الحسن لا بأمواله.
- خاطب الله تعالى رسوله الأكرم (ص) بقوله: ﴿وَإِنَّكَ لَعَلَىٰ خَلْقٍ عَظِيمٍ﴾.
- قال الإمام الباقر (ع): (إِنَّ أَكْمَلَ الْمُؤْمِنِينَ إِيمَانًا أَحْسَنَهُمْ أَخْلَاقًا).



تمارين:



١- أربط الجملة بما يناسبها:

سلوك سيئ

سلوك حسن

*

*

*

*

*

*

*

طاعة الشيطان برّ الوالدين الإحسان إلى المعتدين مساعدة الفقراء التأدّب بالإسلام

صرخة:



تحية الإيمان
الله ربي واحد
أئمة الهدى
كشفافة المهدي
للعلى
للعلى
وديننا الإسلام
نبينا محمد
أرواحنا الفدى
للعلى
سائرة



المنديل الكشفي



المنديل الكشفي

مفاهيم مستفادة:




- نظافة الفولار من نظافة البرعم.
- الفولار هو دليل البرعم على انتسابه إلى الكشفيّة.

تطبيقات:



- يأخذ كل برعم فولاراً، ويبدأ بتطبيق عملي لربط الفولار بمساعدة رفاقه وإشراف القائد.
- أمسك بالفولار من طرفيه في الجهة العريضة، وابدأ بلفه حول بعضه بعدما تثبت رأسه بالدبوس إلى طاولة.
- بعدما يصبح الفولار مثل الحبل المجدول مع ترك جزء صغير منه دون لف ضعه حول عنقك، ثم أدخل طرفيه المجدولين في فتحة الجوزة، وشدها إلى الأعلى.




٤

٣

٢

١




صرخة:

مين لقالى ياه	ضاع فولارى ضاع
أوالى أوالى	أوالى أوالى
ماما جبتو عالعيد	ضاع فولارى الجديد
ماما جبتو من السوق	ضاع فولارى المخزوق
أوالى أوالى	أوالى أوالى



آداب الطريق



﴿ولا تمش في الأرض مرحاً...﴾

مفاهيم مستفادة:



- البرعم يسير على الطريق بأدب واحترام.
- البرعم لا يعبر الشارع أثناء مرور السيارات.
- البرعم يساعد العجزة والمعوقين على عبور الطريق.

تمارين:



- ١- أين الصح؟
 - أعبّر الطريق بسرعة.
 - أمشي على جانب الطريق.
 - أسبق جميع من يمشي أمامي.
 - أساعد الأعمى على عبور الشارع.


٢- رأيت أولاداً يتسلقون شجرة مطلة على الطريق ليقطفوا ثمرها.

بماذا تنصحهم؟






مهلاً... هل تعبر الشارع بين السيارات بسرعة؟!.



صرخة:

وما بخاف من الأعادي
ما بضيع عن طريقي
وبغني مع طير الشادي
وما بخاف من الأعادي
أنا كشفي ومني عادي

أنا كشفي ومني عادي
بمشي أنا وفريقي
بطلع تلة وبنزل وادي
بحمي أرضك يا بلادي
أنا كشفي أنا كشفي



انتظرُ توقفت السير، لأتمكّن من العبور

تطبيقات:



عزيمي البرعم:

- استعمل قلم الرصاص للكتابة بخط حسن وجميل.

- كن هادئاً وصبوراً وأنت تكتب.


البرعم زظيف ومرتب يحب إخوانه ويحترمهم

صرخة:



رح قولها بالصوت العالي أنا برعم ما ببالي
ما في عندي شي خطير بتنهب الدنيا كرمالي





البرعم لا يلهو وقت الدرس

مفاهيم مستفادة:



- الوقت أمانة يجب أن نحفظها.
- تنظيم الوقت يفيدنا ويفيد الآخرين.
- خير طريقة لكسب الوقت تنظيمه.



١- أين الجواب الصحيح؟

* يجب الله أن.....؟

- نضيع أوقاتنا بدون فائدة.

- نستفيد من وقتنا.

- نتعود على الإهمال والكسل.

* أمرنا الإسلام.....؟

- أن نهمل واجباتنا المدرسية.

- أن نختار العمل الصالح.

- أن نضيع وقتنا.

* الوقت أمانة.....؟

- يجب أن نقضيه بالراحة.

- يجب أن نقضيه باللعب.


- يجب أن نقضيه بكل ما يحبه الله ويرضاه.

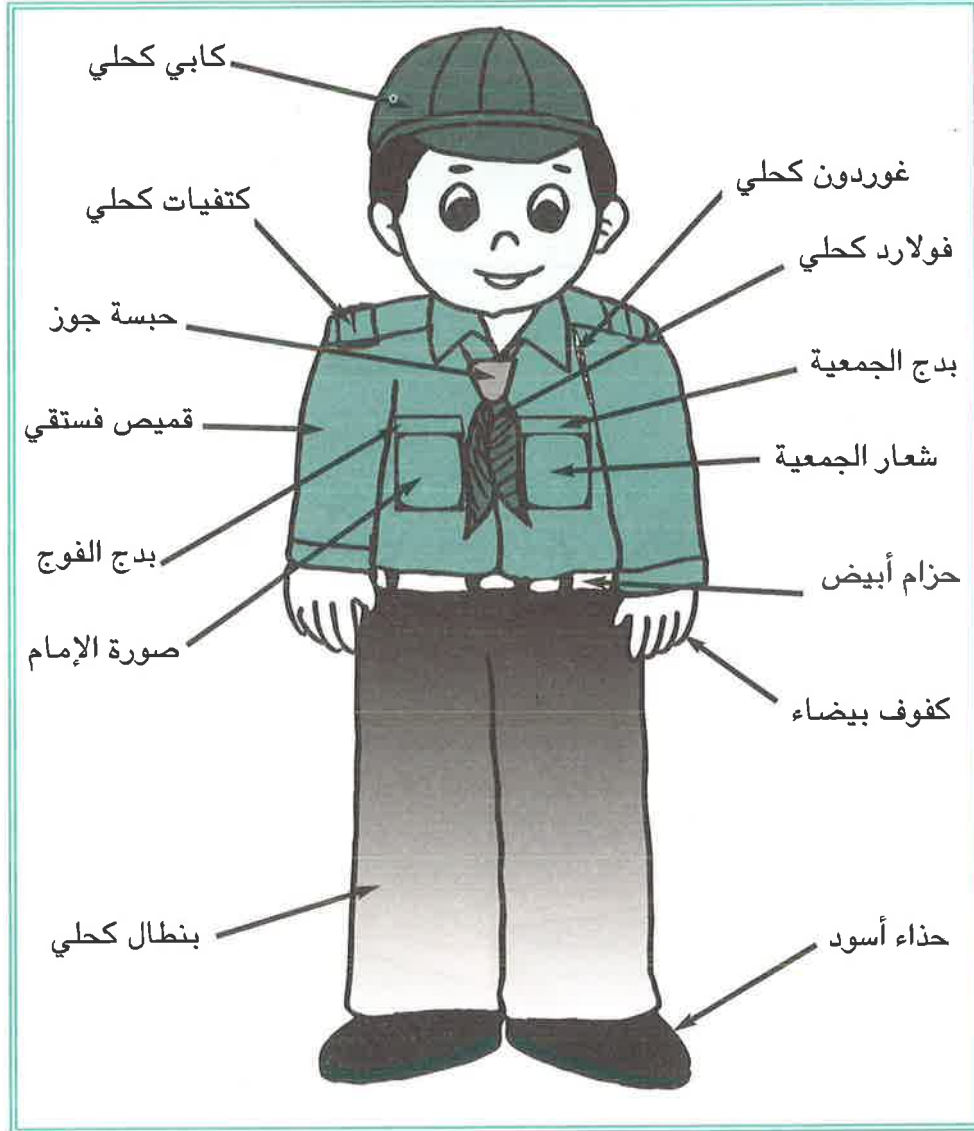
صرفة:



كشافنا المقدام يمضي إلى الأمام
يرفع لواء الحق لا يهدأ لا ينام
يحطم الأغلال لا يخشى الظلام
قائدنا المهدي له منا السلام







لباس البرعم مرآة نظافته وترتيبه



مفاهيم مستفادة:



- لباس البرعم مرآة سلوكه وترتيبه.
- يتألف الهدام الكشفي من أربع عشرة قطعة.
- البرعم مرتب ونظيف، ولباسه متواضع، وأخلاقه كريمة.

تطبيقات:



- 1- تطبيق عملي على فك توابع القميص وإعادة تركيبها كل لوحده دون مساعدة أحد: فولار، كتفية، غوردون، بدج، صورة، الكفوف.

صرخة:



ضاع فولاري ضاع
أولالي أولالي
ضاع فولاري الجديد
ضاع فولاري المخزوق
أولالي أولالي
مين لقالى ياه
أولالى أولالى
ماما جبتو عالعيد
ماما جبتو من السوق
أولالى أولالى


ألبس هندامي الكشفي

تطبيقات:





- هل يمكنك أن تساعد البرعم "مهدي" في لبس هندامه؟ ولكن كيف؟
- خذ مقصاً صغيراً، واقطع الملابس الملونة.
- ضع اللاصق على الجسم، ثم ضع فوقه اللباس الملون.
- ستجد بعدما تنتهي أن "مهدي" قد انتهى من لبس هندامه الكشفي.
- يمكن لكل برعم أن يحضر صورة وجهية له، ويقص الوجه عن صورته ويلصقها مكان وجه الرسم بمساعدة القائد.
- وكذلك البرعمة زهراء يمكن للبرعمات تلوين اللباس بالألوان الرسمية.





البرعم





البرعمة

صرخة:




نحو العلى وتمجدي
دين النبي الأحمدي
في رد كيد المعتدي
بمحبة وتودد

كشافة المهدي اصعدي
وتعبدي وتعهددي
فعليك آمال الغد
حتى نعيش بأرضنا



أحذر المرض



درهم وقاية خيرٌ من قنطار علاج

مفاهيم مستفادة:



- المرض يعني أنّ الجسم مصاب بالجراثيم.
- ينتقل المرض من الإنسان المريض إلى السليم من جراء العدوى.
- لتجنب المرض يجب الاعتناء بالصحة الجيدة والنظافة.
- عند ظهور الأمراض يجب إخبار الوالدين فوراً.



تمارين:



١- أين الجواب؟

*المرض يعني أن الجسم:

-قوي ومعافى.

-بحاجة إلى النوم.

-مصاب بالجراثيم.

*ينتقل المرض:

-من الإنسان المعافى إلى المريض.

-من الحيوانات إلى المريض.


-من الإنسان المريض إلى السليم.

صرخة:



دقدق دقدق دقدق دق مين اللي عم بيدق الباب
أنا الصحة افتحوا لي مشتاقة ليكم يا أحباب
شوفو شو حاملي بإيدي فرشاية ومعجون اسنان
بحط شوي، بفرشي شوي بيطلعلي أبيض سنان
دخلك يا ماما اسمعيني ما بدي منك شي كثير
بدي ثيابي تكون نظيفة كل يوم عبكرة بكير





﴿وَكُلُوا وَاشْرَبُوا وَلَا تُسْرِفُوا...﴾

مفاهيم مستفادة:



- * من آداب الطعام:
- البدء بذكر ﴿بِسْمِ اللَّهِ الرَّحْمَنِ الرَّحِيمِ﴾.
- الانتهاء بذكر ﴿الْحَمْدُ لِلَّهِ رَبِّ الْعَالَمِينَ﴾.
- غسل اليدين قبل الطعام وبعده.
- مضغ الطعام بشكل جيد.

* من آداب الجلوس:

- الجلوس بشكل معتدل، ووضعية لائقة.
- الجلوس حيث يريد المضيف.
- أن لا يزاحم الآخرين في جلستهم.




تمارين:



١- أين الجواب الصحيح؟

- نبدأ الطعام بشرب الماء.
- نأكل حتى التخمّة.
- نجلس حيث نجد مكاناً.
- نخفف من الجلوس عند المرضى.



أجلس بأدب واحترام



أغسل يدي قبل وبعد الطعام

صرخة:



شيلوا الأكل وريحونا
لأنكن بتحبوّونا

يا قادة شبعّونا
نحن شبعنا عا بكير



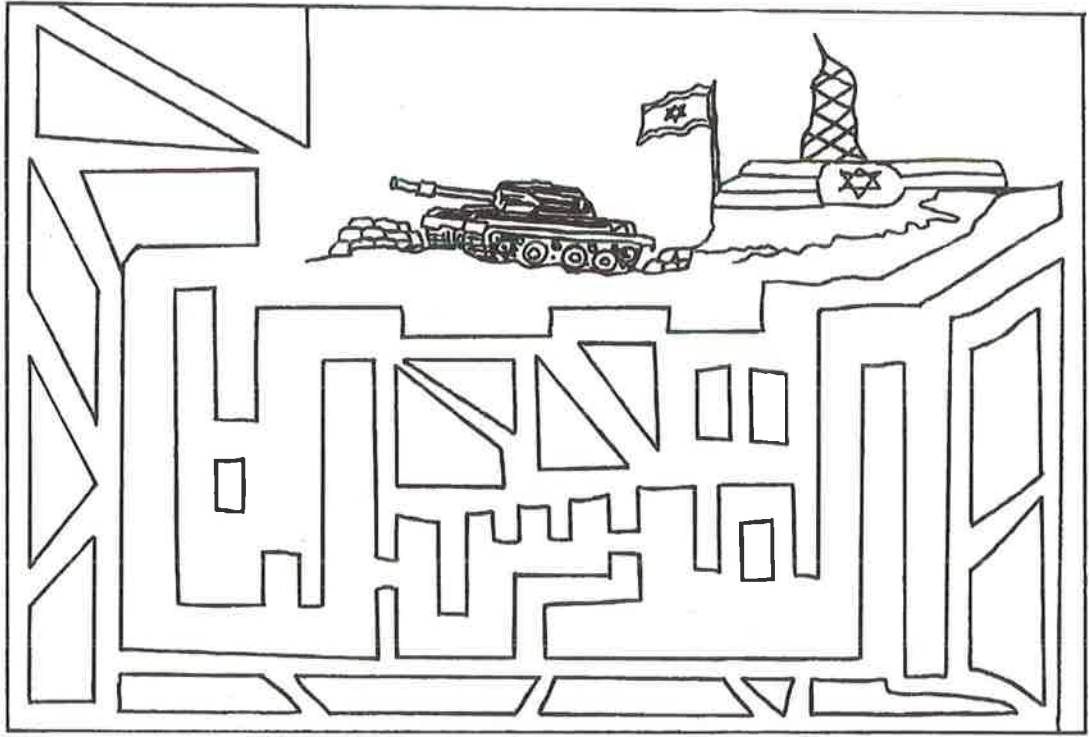


ومعها المقاومة هزمت اليهود الجبناء أعداء البشر

تطبيقات:



عزيزي، قلمك وعلمك هما سلاحك في وجه الصهاينة.
خذ قلم رصاص، وارسم خطأً على الطريق الصحيح الذي يجب أن يسلكه
المقاومون ليصلوا إلى الدورية الصهيونية التي تتجه إلى موقع الاحتلال في أرضنا المحتلة.
عندما ترشد إلى الطريق الصحيحة لونه باللون الذي تحبه، وانظر ماذا ترى.



ماذا رأيت؟ اكتب هنا:




ملاحظة:

عار الجبن عار
للإسلام انتصار

دم حديد نار
انتصار للإسلام





البرعم يحترم قائده

مفاهيم مستفادة:



- الإسلام دين السَّلام والمحبة.
- تحية الإسلام: "السَّلام عليكم ورحمة الله وبركاته".
- قال الإمام الصادق (ع): "مصافحة المؤمن بألف حسنة".
- التحيَّة الكشفيَّة دليل احترام البرعم لقائده.

تمارين:



١- التقى أحمد بعلاء، فقال له: "السّلام عليكم ورحمة الله وبركاته".
فبماذا أجابه علاء؟-----.

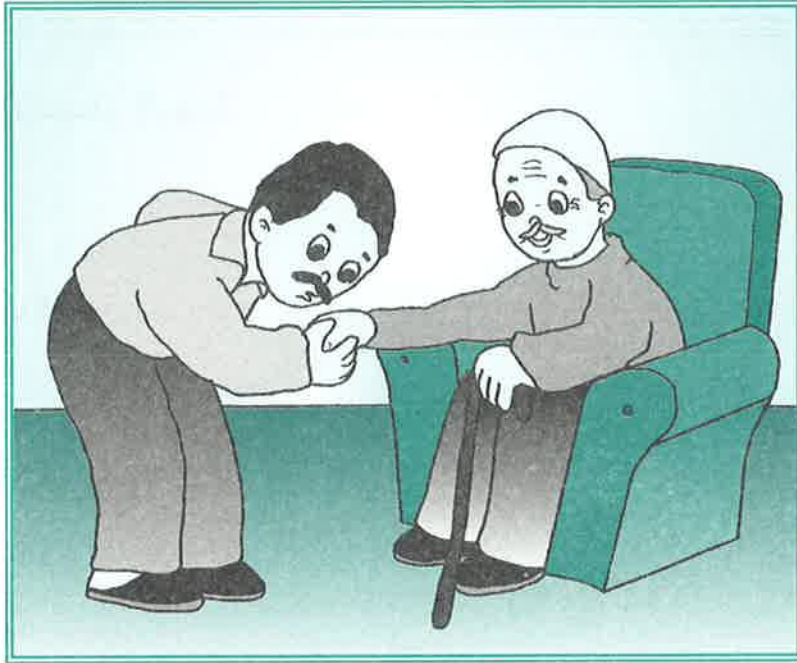
٢- مصافحة المؤمن مستحبة ولكن بأي يد؟
-----.

صرخة:



نحن الكشفية هاي هاي
همة قوية هاي هاي
منطش طحش منرمي الوحش
بوادي الواوية هاي هاي





﴿وَقُلْ رَبِّ ارْحَمْنِيمَا كَمَا رَبَّيَانِي صَغِيرًا﴾

مفاهيم مستفادة:



- المسلم الصالح يُدخل السرور والفرح على قلب والديه.
- رضا الله من رضا الوالدين.

دعاء للوالدين:

اللَّهُمَّ صَلِّ عَلَى مُحَمَّدٍ وَآلِ مُحَمَّدٍ
رَبِّ اغْفِرْ لِي وَلِوَالِدِيٍّ، وَارْحَمْنِيمَا كَمَا رَبَّيَانِي صَغِيرًا، وَاجْزِمْنِي بِالْإِحْسَانِ إِحْسَانًا،
وَبِالسَّيِّئَاتِ عَفْوًا وَغُفْرَانًا..



تمارين:



١- جوابي الصحيح:

*أمرنا الله تعالى:

- بمحبة الوالدين والإحسان إليهما.

- بعدم طاعة الأهل.

- بعدم احترام الأهل.

*أبي وأمي يستحقان مني:

- الاحترام فقط.

- الحب فقط.

- كل الحب والطاعة والاحترام.

*المسلم الصالح هو الذي:

- يختار محبة الناس.

- يختار محبة الله تعالى.

- يختار محبة الشيطان.



رَبِّ اشْفِ أُمَّي



البرعم يساعده والديه



صرخة:



ركن من الإيمان في محكم القرآن
البر بالآباء حق على الأبناء
إياكم العصيان وعواقب النكران
أولى لكم أولى فوصاية المولى
أن تكرموا الأهل بالبر والإحسان



يا حجة ابن الحسن عجل على ظهورك

مفاهيم مستفادة:



هو الإمام الثاني عشر من أئمة أهل البيت (ع).

الاسم الكامل: محمد بن الحسن (عج).

اسم الأب: الإمام الحسن بن علي العسكري (ع).

اسم الأم: السيدة نرجس (ع).

تاريخ الولادة: ١٥ شعبان سنة ٢٥٥ هـ.

مكان الولادة: سامراء (في العراق).

من ألقاب الإمام: المهدي، الحجة، المنتظر، القائم، بقية الله، صاحب الزمان.

قال الرسول (ص): "يُخرج في آخر الزمان رجل من وُلدي، اسمه اسمي، وكنيته كنيّتي، يملأ

الأرض قسطاً وعدلاً، كما ملئت ظلماً وجوراً، فذلك هو المهدي".



من الدعاء للإمام الحجّة محمد بن الحسن المهدي المنتظر (عجل الله تعالى فرجه الشريف).

بسم الله الرحمن الرحيم

اللهم صلّ على محمد وآل محمد. اللهم كن لوليّك الحجّة بن الحسن، صلواتك عليه وعلى آبائه، في هذه الساعة وفي كل ساعة، ولياً وحافظاً، وقائداً وناصرًا، ودليلاً وعيناً، حتى تسكنه أرضك طوعاً، وتمتعه فيها طويلاً. اللهم واجعلني من أنصاره وأعوانه، وأتباعه وشيعته، وأرني في آل محمد عليهم السلام ما يأملون، وفي عدوّهم ما يحذرون. إله الحقّ آمين.
وصلّ اللهم على محمد وآله الطاهرين.

تمارين:



١- إملأ الفراغ بالكلمة المناسبة:

وُلِدَ الإمام ----- في ١٥ ----- سنة ----- للهجرة في مدينة -----.

والده هو الإمام الحسن ----- ووالدته هي السيدة -----.

غاب الإمام الغيبة ----- لمدة ----- عاماً والغيبة ----- التي لا تزال حتى اليوم.

بدعم ----- الإسلامية أكون ج ----- في جيش الإمام ----- (عج).


صرخة:



نحو العلى وتمجدي
دين النبي الأحمدي
في رد كيد المعتدي
بمحبة وتودد

كشافة المهدي اصعدي
وتعبدي وتعهددي
فعليك آمال الغد
حتى نعيش بأرضنا

كيف ألون



٥

٤

٣

٢

١

تمهيد:



- الجواب: بكل الاتجاهات. (١) بأي اتجاه تلوين الشكل
- الجواب: بشكل أفقي. (٢) بأي اتجاه تلوين الشكل
- الجواب: بشكل عمودي. (٣) بأي اتجاه تلوين الشكل
- الجواب: بشكل دائري. (٤) بأي اتجاه تلوين الشكل
- الجواب: أفقيًا وعموديًا معاً. (٥) بأي اتجاه تلوين الشكل

الطرق والأشكال:




عزيزي البرعم، إذا أردت تلوين الأشكال والرسومات بكثافة فيمكنك استعمال التلوين الدائري فهو يزيد سماكة الألوان.

أما إذا أردت أن تلوّن بطريقة هادئة وتلوين خفيف فاستعمل التلوين العمودي أو الأفقي. وانتبه إذا لوّنت ذات الرسم بطريقة فلا تمزج طريقة ثانية في الرسم، أي لا تلوّن الرسم أفقيًا وعموديًا معاً، ولا تعد بالتلوين من اليمين إلى اليسار، أو من أعلى إلى أسفل، وبالعكس مثل الشكل (٥).



تطبيقات:

- لون الرسم بالألوان التي تحبها وفق الطرق الصحيحة.



معرضة:



رمز المحبة والوئام
نمضي بها نحو الأمام
جيل يمجّد أحمد
خير الهداية والكلام

بوركت كشاف الإمام
وتباركت جمعية
كشافنا رمز الهدى
بالدين والعلم اهتدى

سورة الفيل



﴿فَجَعَلَهُمْ كَعَصْفٍ مَأْكُولٍ﴾

النص القرآني:



بِسْمِ اللَّهِ الرَّحْمَنِ الرَّحِيمِ
 أَلَمْ تَرَ كَيْفَ فَعَلَ رَبُّكَ بِأَصْحَابِ الْفِيلِ (١) أَلَمْ يَجْعَلْ كَيْدَهُمْ فِي تَضْلِيلٍ (٢)
 وَأَرْسَلَ عَلَيْهِمْ طَيْرًا أَبَابِيلَ (٣) تَرْمِيهِمْ بِحِجَارَةٍ مِنْ سِجِّيلٍ (٤)
 فَجَعَلَهُمْ كَعَصْفٍ مَأْكُولٍ (٥).

شرح المفردات:



كَيْدُهُمْ: مَكْرُهُمْ.
 تَضْلِيلٍ: تَضْيِيعٌ.
 أَبَابِيلَ: جَمَاعَاتُ جَمَاعَاتٍ.
 سِجِّيلٍ: حَجَرٌ مِنْ طِينٍ قَوِيٍّ.
 عَصْفٍ مَأْكُولٍ: وَرَقُ الزَّرْعِ الَّذِي أَكَلَتْ مِنْهُ الْمَوَاشِي.

مفاهيم مستفادة:



- إنَّ الله تعالى قادر على رد كيد الظالمين والأشرار.
- إنَّ الله تعالى يمكنه بأصغر الأشياء وأضعفها أن يحطّم أكبر الأشياء وأقواها،
كما فعل بأبرهة المتكبرّ.

تمارين:



١- صل الكلمة بمعناها:

- | | |
|----------|-----------------|
| × كيدهم | × جماعات. |
| × تضليل | × حجر طين قويّ. |
| × أبابيل | × مكرهم. |
| × سجّيل | × تضييع. |

صرخة:



بواسل	نحننا البواسل
بالعالي	دايماً بالعالي
ومنهتف	منصرخ ومنهتف
الغالي	إسلامنا الغالي
الغالي	الغالي الغالي


أصنع زينة العيد

تطبيقات:



تعال معنا نصنع زينة العيد لنستقبل بها أعيادنا الإسلامية، أو
نذكرى موالد رسول الله (ص)، والمعصومين (ع)، أو شهر رمضان المبارك، أو

أيام الحج، وغيره.



اللوازم:

- ورق مقوى عدّة ألوان.

- خيط زينة ملوّن.

- مسطرة خشب ٣٠ سم عدد (٢).

- قلم + مقص صغير + أقلام تلوين.

- مرهم لاصق.

طريقة الصنع:

- أرسم على الورق المقوى (الكرتون) أشكالاً من وحي المناسبة، مثل: منديل، هلال، نجمة، غيمة وردة، دمية، الكعبة، مسجد، سوسنة، إلخ...

- استعمل المقص لقطع الأشكال التي اخترتها من عدة ألوان من الورق المقوى.

- اكتب على إحداها (الغيمة مثلاً) عبارة تهنئة مثل: "عيد سعيد، أضحى مبارك، مولد زاهر، كل عام وأنتم بخير". ولوّن العبارة بالألوان تحبّها.

- اجعل من المسطرتين علاقة بربطهما ببعضهما بالخيط الملوّن. ولوّن المسطرتين بالألوان تحبّها.

- ألصق الخيطان الملوّنة بأطراف المسطرتين الأربعة وألصق بالأطراف الأخرى من الخيطان الأشكال المصنوعة.

- ضع في منتصف الشكل عبارة التهنئة.


- ستحصل على زينة جميلة تلاقي بها العيد بكل سرور.

- ولا تنس أن العيد هو لمن أطاع الله تعالى.

صرخة:



هاي هاي	نحن الكشفية
هاي هاي	همة قوية
منرمي الوحش	منطحش طحش
هاي هاي	بوادي الواوية



الغضب مفتاح الشر

مفاهيم مستفادة:

- الشيطان يوسوس في صدر الإنسان، ويأمره بالمعصية.
- المؤمن هو الذي يحذر الشيطان، ويطيع أوامر الله.





الشیطان یأمرنا بالفوضى



الشیطان یأمرنا بالسرقة

تمارين:



١- أين الجواب الصحيح؟

*نهانا الله تعالى عن:

- فعل الأعمال المضرّة.

- الإحسان إلى الناس.

- عمل الخير.

*الفتى المسلم هو من:

- يحب الشيطان ويطيعه.

- يحب الله ويطيعه.

- يؤذي الناس.

٢- إسمع، شاهد، وأجب:

سمير طفل مؤمن يحب والديه، ويقوم بكل واجباته الدينية والمدرسية، ويفعل كل ما يرضي الله سبحانه وتعالى، ولكن ذات يوم حدث شيء غريب. فقد حاولت والدته إيقاظه من النوم، ولكن ماذا حدث؟





ماذا قال له الشيطان برأيك؟



ماذا تفعل الأم؟



هل حاولت والدته إيقاظه من جديد؟




هل استجاب سمير لصوت الشيطان؟



هل استيقظ سمير؟ وماذا فعل الشيطان؟

أخيراً، قام سمير وبدل ملابسه، وقبل ذهابه إلى المدرسة اعتذر من والدته، ووعدها بعدم تكرار ذلك، واستعاذ من الشيطان الرجيم... عند ذلك ماذا حصل للشيطان الرجيم؟
أعزائي البراعم، إذا حدث معكم ذلك كيف ستتصرفون؟

صرخة:



عم يطّلع من الشباك
صار يندق الباباً
إجا الصياد يقتلني
وسلم سلم عليّ

كان في بيت في غزال
شاف أرنب عم ينط
غزال غزال افتح لي
أرنب أرنب ادخل لي




الدرس الخامس والعشرون أرسم وألون خيمتي

تمارين:

عزيزي البرعم:

تعال معاً نرسم ونلون خيمتك، ونكتب اسم الطليعة عليها لتبقى لنا ذكرى من المخيم.



صرفة:



بك يا قلمي أرسم حجراً
تقذفه طفلتنا الصغرى
بك يا قلمي أرسم قدساً
بمساجدها أشمخ رأساً
بك يا قلمي أكتب وطناً
أكتب حلماً يصبح سكناً



المحتويات

الصفحة	النوع	العنوان	الدرس
٩	كشفي	ما هي البراعم	الأول
١١	ديني	سورة الفاتحة	الثاني
١٤	صحي	أنا نظيف	الثالث
١٧	فني	متاهة المخيم	الرابع
١٩	تربوي	الأصدقاء	الخامس
٢١	كشفي	شعار الكشاف	السادس
٢٣	فني	أرسم السوسنة	السابع
٢٤	ديني	السلوك الحسن	الثامن
٢٦	كشفي	المنديل الكشفي	التاسع
٢٨	تربوي	آداب الطريق	العاشر
٣٠	فني	الخط الحسن	الحادي عشر
٣١	تربوي	كسب الوقت	الثاني عشر
٣٤	كشفي	الهندام	الثالث عشر
٣٦	فني	ألبس الهندام	الرابع عشر
٣٩	صحي	الوقاية من الأمراض	الخامس عشر
٤١	ديني	آداب الطعام والجلوس	السادس عشر
٤٣	فني	طريق المقاومة	السابع عشر
٤٥	كشفي	سلام القائد	الثامن عشر
٤٧	تربوي	حقوق الوالدين	التاسع عشر
٥٠	ديني	الإمام المهدي (عج)	العشرون
٥٢	فني	كيف ألون	الواحد والعشرون
٥٤	ديني	سورة الفيل	الثاني والعشرون
٥٦	فني	أصنع زينة العيد	الثالث والعشرون
٥٨	تربوي	أنتبه من الشيطان	الرابع والعشرون
٦٢	فني	أرسم وألون خيمتي	الخامس والعشرون

