

هذا المتن



الناشر: كشافة الإمام المهدي عجل الله فرجه

إعداد: مفوضية التدريب والبرامج

العنوان: لبنان، بيروت، العمورة، متفرع من شارع إدوارد إبراهيم حنين، بناية الجمال ط ١

تلفاكس: ٠١/٤٧٤٩٤٩

www.almahdiscouts.net

الطبعة الأولى، حزيران ٢٠٠٨م.

الفهرس



١	الفهرس
٢	المستهدفون والهدف والأغراض
٣	مقدمة
٣	لوازم الورشة
٤	دليل تنفيذ الورشة
٥	المادة العلمية والأنشطة
١٤	الملحقات

المستهدفون: حلقة الكشافة والمرشدات



الهدف




التعرّف على دور الفرد في تطبيق عناصر الطريقة الكشفية.

الأفراض



في نهاية هذه الورشة يكون كل مشارك قادراً أن:

1. يعدّد عناصر الطريقة الكشفية.
2. يشارك في ترديد الوعد والقانون.
3. يعدّد أربعة من التقاليد الكشفية.
4. يذكر الغاية من سجلّ التقدّم.
5. يذكر خطوات الحصول على درجة الكشاف المبتدئ.
6. يعدّد مجموعات الأوسمة.
7. يقدر الإلتزام باللباس الكشفي الكامل.
8. يتحفّز للحصول على الأوسمة.
9. يحرص على أداء التحية الكشفية.




مقدمة



القادة الأعزاء...

إن ورشة "معاً نخط الطريق" التي بين أيديكم هي استكمال لمشروع إحياء الطريقة الكشفية في جمعيتنا، حيث تسلط الضوء على أبرز عناصر الطريقة الكشفية التي ينبغي للكشفي مراعاة تطبيقها في نشاطه، حيث يحقق العمل والالتزام بها تطوراً هاماً على صعيد تحقيق الأهداف التربوية للجمعية، وتمنح النشاط الكشفي جاذبيةً ورونقاً خاصاً. والجدير ذكره هنا أن تخصيص هذه الورشة للحديث عن هذه العناصر لا يعني أن الالتفات إلى تطبيقها وتفعيلها ينحصر بورشتنا هذه، إنما هي الخطوة الأولى لإعادة إحياء هذه العناصر والتأكيد على تطبيقها في كافة أنشطتنا.

اللوازم المطلوبة للورشة



١. قرآن كريم وكتيب حزمة نور

٢. صافرة

٣. لوحات كرتونية بعدد الطلائع

٤. أوراق لكتابة عناصر الطريقة

٥. لوح وأقلام

٦. سجلات تقدم المشاركين.



00:03



دليل تنفيذ الورشة

#	عنوان الفقرة	المدة	كيفية التنفيذ	الوسائل والتقنيات
١.	الإفتتاح	٧د	الإفتتاح الرسمي لنشاط الوحدة	قرآن كريم وكتيب حزمة نور
٢.	التعارف	١٠د	يتم التعارف من خلال المشاركة بلعبة جَمَعْنَا الصافرة	الصافرة
٣.	تقديم الورشة	٥د	تعريف عام وإرشادات للمشاركة	
٤.	أتوقع من الورشة	١٠د	اجتماع الطلائع والتعبير عن التوقعات	لوحات كرتونية بعدد الطلائع
٥.	نحن وعناصر الطريقة الكشفية	٢٠د	المشاركة بلعبة نستكمل العناصر السبعة. ثم يقوم القائد بشرح عناصر الطريقة من قبل القائد	بطاقات كرتونية
٦.	استراحة	١٠د		
٧.	أصحاب الوعد	١٠د	التعريف بالوعد الكشفي وترديده بعد كتابته على اللوح.	لوح وأقلام
٨.	تقاليدنا الكشفية	١٠د	يعرّف القائد الكشّافين على أربعة تقاليد كشفية.	
٩.	حَمَلَة القانون	٢٥د	ينفذ القائد لعبة «رقم وبنده»	١٠ بطاقات كرتونية
١٠.	معالم الطريق	٢٠د	يتمّ عرض مشهدٍ تمثيليٍّ محضّر مسبقاً بين اثنين من المشاركين. وبعده يتمّ استخلاص غاية سجلّ التقدّم، وكيفية الحصول على الدرجات.	
١١.	استراحة	١٠د		
١٢.	أوسمة على صدورنا	٥د	شرح لمجموعات أوسمة الكشافة والمرشدات	ملحق رقم ١
١٣.	لباسنا نفتخر به ونعتزّ	١٥د	تخصّر كلّ طليعةٍ اسكتشاً لمدة ثلاث دقائق وتقدمه، تظهر فيه أهمية ارتداء اللباس.	
١٤.	التخطيط للمستقبل	٥د	يملأ كلّ مشاركٍ بطاقة «أخطط وأنفذ» وبعده تبقى معه.	ملحق رقم ٢
١٥.	الإختتام	٥د	الإختتام بدعاء الإمام الحجّة (عج). بعد توزيع بطاقة حصاد اليوم	بطاقة حصاد اليوم

الإفتتاح



الإفتتاح الرسمي حسب ما ورد في النظام الداخلي الخاص بالأفواج.

التعارف



يشارك الجميع بلعبة "تجمعنا الصافرة" التي يديرها القائد بالاعتماد على صافرته:

يطلق القائد صافرة نداء العرفاء ليجتمع بهم ويخبرهم: بأن عليهم الذهاب للاجتماع بطلائعهم. وتألّف شعار الطليعة الخاص بهذه الورشة الذي يعبر عن مدى إصرارهم على الفوز، أو المشاركة الجادة.



يطلق القائد صافرة "تجمع عام" ليجتمع أفراد كلّ طليعة مع بعضهم بقيادة العريف. ويضعون شعاراً لعملهم اليوم في الورشة خلال دقيقتين.

يطلق القائد صافرة نداء العرفاء ليجتمعوا ويذكر كلّ واحدٍ منهم شعار طليعته للعرفاء زملائه.

يطلق القائد صافرة "انصراف" لينصرف كلّ عريفٍ إلى طليعته. ويخبرهم بشعار كلّ طليعة. ويؤلّفون صرخةً صغيرةً تعبّر عن إصرارهم على تحقيق شعارهم. وتحقيق الفوز على بقية الطلائع. على أن يتمّ إنشادها كلّما حققت طليعتهم نجاحاً في الورشة.

تقديم الورشة والتوقعات



سنشارك اليوم في ورشة "معاً نخطّ الطريق". وهي ورشة كُشفيّةٌ بامتياز. ستعرّفنا على الطريقة الكُشفية. حيث أنّها تعتمد على مشاركتكم وحماستكم في أنشطتها المشوّقة جداً. ولنحقّق أهداف الورشة يجب الإلتفات إلى الأمور التالية:

- العمل بنشاط وحيويّة.
- إنشاد الصرخات من قبل الطلائع بين الفقرات.
- التنافس الإيجابي بين الطلائع للفوز بالفقرات.
- التعاون مع العريف وتعاون العريف مع القائد.

- الإنتباه التام للصارفة التي سيطلقها القائد (تذكير ببعض الصافرات: صافرة نداء العرفاء التجمع العام \ الإنصراف).



- إلقاء التحية (كلّ مشاركٍ يوّد تقديم فقره عليه إلقاء التحية للقائد قبل البدء. وعلى القائد ردّ التحية. عند عودته للطلّيعه يلقي التحية على العريف. والعريف يرد التحية. عند اجتماع العرفاء مع القائد وانصرافهم يلقون التحية. (خطأ واحد في هذا المجال من قبل الطليعة يفقد الطليعة نقطة من نقاطها)
ثم جتمع كلّ طليعة بقيادة العريف وتعبر بأسلوبها الخاص عن توقّعاتها على لوحة كرتونية لمواضيع ورشة اليوم
ويمنح القائد العريف فرصة شرح لوحة التوقّعات التي وضعتها طليعته.



نحن وعناصر الطريقة الكشفية

لعبة نستكمل العناصر السبعة:

وهي لعبة تجري بقيادة القائد وبمشاركة الطلائع ضمن الخطوات التالية:
يوزّع القائد على كلّ طليعة أربعة عناصر من عناصر الطريقة الكشفية مكررة مرتين. ومكتوبة على بطاقات كرتونية. وعلى كلّ طليعة أن تتبادل أربع بطاقات مع الطلائع الأخرى دون معرفة مضمون البطاقات التي بحوزة الآخرين.

الطليعة التي تحصل على سبع بطاقات مختلفة تكون هي الفائزة.
بعد انتهاء اللعبة يتولّى القائد مهمّة شرح معنى كلّ عنصر. وهي:

عناصر الطريقة الكشفية	الشرح
الوعد والقانون	وهو وعدٌ يعدُّ الكشفي بأن يلتزم به بمجرد انتسابه للكشاف. وله صيغةٌ خاصةٌ سنذكرها فيما بعد. أما القانون. فهو عبارة عن مجموعة قواعد يجب على الكشفي الإلتزام بها. مثل طاعة الله. الصدق. حُدّي الصعاب...
التعليم بالممارسة	وهو أننا إذا أردنا أن نتعلّم أمراً ما. فإننا من خلال ممارسته سوف نتعلّمه. ويصبح سلوكاً في حياتنا. فعندما نمارس أنشطة خدمة الناس ومساعدتهم. سنعتاد على ذلك. وسيصبح الأمر جزءاً من شخصيتنا وسمةً لسلوكنا.

<p>وهو كلّ الرموز التي نمارسها ونطبّقها ونعرفها في الكشفية، مثل النداءات والتشكيلات. مراسم رفع العلم، النظام المرصوص، رموز تتبع الأثر، شعار الجمعية، اللباس الكشفي... وهي تميّزنا عن الآخرين وتجعل أنشطتنا مختلفة وجاذبة.</p>	<p>الإطار الرمزي</p>
<p>وهو دور القائد الذي يعاوننا لإقامة الأنشطة ولفهم بعض الأمور ولتعلم أمورٍ أخرى، من شأنها مساعدتنا في النجاح.</p>	<p>معاونة الراشدين</p>
<p>وقد تكون في الحقل، أو على ضفاف الأنهار، أو على شواطئ البحار. لكن أهمها بالنسبة للكشاف هو الخيم الذي نمضي فيه ساعاتٍ طويلةٍ وأياماً عديدةً من النشاط الممتع، وميادين الحياة العامة، والتواجد مع الناس.</p>	<p>الحياة في الطبيعة</p>
<p>وهو من أهم ما يسعى الكشاف للعمل به، لأنه سوف يمنحه فرصة التقدّم من درجة إلى أخرى، ومن حلقةٍ كشفيةٍ إلى حلقةٍ أعلى منها، والأهم من ذلك كلّه أننا ككشفيين نشعر من خلال عملنا بنظام التقدّم الشخصي بأننا وبمرور كلّ يوم نصبح أناساً أفضل، لأننا نكتسب معلوماتٍ جديدةٍ، وننفذ مهاراتٍ جديدةٍ، ونتعلّم سلوكاً صالحاً نطبّقه، ممّا يجعلنا محبوبين من الآخرين، وأناساً موثوقين، وأيضاً نحصل على رضا الله عزّ وجل، ونطبّق التقدّم الشخصي هذا من خلال العمل بمتطلبات سجلّ التقدّم الذي بين يدي كلّ واحدٍ منّا.</p>	<p>التقدم الشخصي</p>
<p>أي العمل ضمن الطلائع، التي يتعاون أفرادها لمنافسة الطلائع الأخرى، لإقامة أنشطة متعدّدة: كشفية، ودينية، وفنية، ورياضية، وبيئية... والأهم من ذلك كلّه العلاقة الودية والقوية التي تجمع أفرادها الذين لا تجمعهم الصداقة فحسب بل الأخوة أيضاً.</p>	<p>نظام الجماعات الصغيرة</p>



أصحاب الوعد



الغرض: يشارك في ترديد الوعد الكشفي.

يعرّف القائد المشاركين على الوعد الكشفي، ويخطه على اللوح، ثم يشرح كيفية أدائه، ومتى يؤدي؟ وأهمية الالتزام به، وبعدها ترده كل طليعة منفردة.

ونص الوعد الكشفي لكشافاة الإمام المهدي (عجل الله فرجه)، هو:
أعد بشرفي أن أبذل جهدي لكي:



1. أقوم بواجبي نحو الله والوطن.
2. أعد نفسي لنصرة صاحب العصر والزمان.
3. أساعد الناس في كل حين.
4. أعمل بما يرضي الله في الكشاف.

حملة القانون



الغرض: يشارك في ترديد القانون الكشفي.

يكتب القائد بنود القانون الكشفي على بطاقات كرتونية، ويرقمها من الجهة الخلفية، ويوزعها على عشرة مشاركين، ويعطيهم دقيقتين ليحفظ كل منهم البند الخاص به، بعدها يقفون بالترتيب إلى جانب بعضهم البعض أمام بقية المشاركين، ثم يعطي القائد الإيعاز ببدء إلقاء بنود القانون غيباً وبالتدريج. تُعاد اللعبة عدّة مرّات.

تقاليدنا الكشفية



الغرض: يعدد أربعة تقاليد كشفية

يطلب القائد من كل طليعة بشكل سرّي أن تمثل إحدى التقاليد الكشفية بشكل إيمائيّ أمام بقية الطلائع، وعليهم معرفة التقليد المقصود، والتقاليد هي:



- مراسم رفع العلم.
- مراسم التفتيش.
- مراسم الترفيع.
- التحية الكشفية.

معالم الطريق



الغرض: يذكّر الخاية من سجلّ التقدّم، وخطوات الحصول على درجة الكشاف المبتدئ.



تنفّذ هذه الفقرة عبر مشهد تمثيلي بين عنصرين من الكشافة.
يدور بينهما الحوار التالي:

علي: وزّعوا علينا سجل التقدّم، أخذت واحد؟ (يحمّله بيده)

بلال: إيه نعم أخذت واحد

علي: فهمت شو بدنا نعمل فيه؟

بلال: كلّ اللي فهمتوا إنو لازم نحقق المطالب اللي موجودة فيه.

كيف وليش مش عارف.

علي: أنا بالأول كنت متلك، مش فاهم شني

بلال: وهلاً شو؟

علي: هلاً اختلفت الأمور كثير، صار كلّ شنيء واضح عندي

بلال: شو عم تحكي دخيلك قللي شو عملت؟

علي: بكلّ بساطة قريت السجل ورحت لعند القائد وسألتو عن كلّ شنيء ما فهمتو.

بلال: بتقدر تلخصلي شو فهمت؟

علي: طبعا أنا اللي بقدر.

بلال: طيب هات ما عندك.

علي: يا صاحبي، سجل التقدّم بكلّ بساطة هو الطريق اللي إذا مشينا عليه بوصلنا لكلّ اللي بدنا ياه

لنرضي الله ونصير من جنود الإمام المهدي "عجل الله تعالى فرجه الشريف".

بلال: شوقتنني أكثر، كمّل.

علي: كلّ واحد بالفرقة فيه قدامو درج بدو يطلع عليه، ودرجاتو هني ثلاثة، ولازم يطلع درجة درجة.

بلال: شو هيدا لغز، انا مش شاطر بحل الألغاز.

علي: روق روق، حتى تعرف شو المقصود بالدرجات، الدرجات هني المراتب اللي رح يمنحك ياهن قائد

الفرقة، وهني ثلاثة، الكشاف المبتدئ والكشاف الثاني والكشاف الأول، وكلّ درجة حتى تطلع عليها لازم

جّهزلا منيح.

بلال: شو مفكر بيبي قاعد على بنك مصاري!

علي: له يا صاحبي، أنا ما قصدت إنك تشتري تجهيزات، قصدت أنو فيه شغلات إنت وأنا لازم نعملن

ونحققن حتى نستحق الطلعة عالدرجة.

بلال: هلاً بلشت أفهم عليك، كمّل.

علي: بالسجل فيه سبعة عناوين أساسية، سموهن المجالات السبعة، بتعرفن؟

بلال: بعرف شوي منن، المجال الديني، المجال الكشفي، المجال الاجتماعي، وأحب على قلبي المجال الوطني.

علي: انا بزيدك وبقلك بعد فيه المجال الصحي والجسمي والمجال البيئي والمجال العلمي.

بلال: أي والله ذكرتني فيهن. بس شو بيعنوا؟

علي: هاو المجالات السبعة هني اللي لازم نحن نهتم فيهن حتى نصير بعدين مثل ما بدو الله.

بلال: أنت فش متلك ضويتللي على شغلات مهمة.

علي: ولازم تعرف أنو بكلّ مجال فيه عنا شغلات مطلوب نفذها ونحققها. وحتى يسهلوا علينا

قسمولنا ياها لثلاث مجموعات.

- مجموعة المعارف وهني الشغلات اللي لازم نعرفها.

-مجموعة المهارات وهني الشغلات اللي لازم نتعلم كيف بنّفذها.

-ومجموعة السلوكيات وهني الشغلات اللي لازم نهتم فيهن ونعملن.

بلال: والله انت عبقرى. بس كيف بدى اطلع على أول

درجة؟

علي: هالأ صار في قللك. لحتى تطلع على أول درجة بدك

تحقق ٢٠٪ من متطلبات كلّ مجال.

بلال: هيك صعبتا عليكي كثير.

علي: له يا خيي. لا صعبة ولا شئي. لأنو فيه شغلات كثير

وانت مقطّعا. أو فيك تقطّعا بسهولة. بعدين الوقت قدامك

كبير. فيه قدامك عشرة أشهر.

بلال: هيك ريحتني. بعد فيه شئي؟

علي: بعد فيه شغلة نسيت قللك ياها.

بلال: قطعلي قلبي. شو هي؟

علي: لحتى تطلع أول درجة بدك تحصل على وسام واحد من الأوسمة اللي بيعطونها ياها على

الهاويات.

بلال: بسيطة يا زلي هاو أنا مقطّع فيهن وبعرفن. بس بعد عندي سؤال صغير.

علي: تفضل اسأل أنا كلني أذان صاغية.

بلال: فيني استعين بصديق؟

علي: شو عم تمزح معي؟

بلال: لا والله أني عم بحكي عن جد. يعني لحقق المطالب فيني استعين بحد؟

علي: طبعا فيك نستعين بيمين بدك. يمكن بيك. يمكن أمك.

يمكن خيكت. يمكن أختك. يمكن رفيقك. يمكن أستاذك. يمكن


الشيخ. بس ما تنسى إنو القائد حاضر ليساعدك ساعة ما بدك.

وليوقعلك على كلّ شغلة إنت بتنجزها.

بلال: يا عيني عليك هالأ رح روح بلّش لحصل على درجة

الكشاف المبتدىء.

علي: وانا كمان خدني معاك. (ويخرجان)



الغاية الرئيسية لسجلّ التقدّم وهي:

أن يسعى الكشفي لتربية نفسه بنفسه وذلك بكلّ أبعادها الفكرية والسلوكية والمهاراتية، أي ما هو متعلّق بالعقل والمعرفة، وما هو خاص بالتصرّف والسلوك مع الآخرين، أو ما هو متعلّق بالمهارة والفنون. وبكلّ مجالاتها (المجال الديني، الإجتماعي، الكشفي، العلمي، الوطني، الصحي والجسمي، البيئي)، وبهذا يكون سجلّ التقدّم قد أثار طريق التقدّم والتطور للكشفي ليكبر الفتى وتنمو معه شخصيته، فيصبح شاباً مكتمل الصفات، متفتحّ العقل، ويتقن مهاراتٍ متعددةٍ قد تنفعه في مواضع متعددة.

للحصول على درجة الكشاف المبتدئ والمرشدة المبتدئة يجب:

إحراز ٢٠٪ من متطلبات كلّ مجالٍ من مجالات التقدّم ومن جميع الأغراض (المعارف/المهارات/السلوكيات).



الحصول على أحد أوسمة الهوايات.

خلال مدة زمنية لا تقل عن عشرة أشهر.

أوسمة على صدورنا



الغرض: يحدّد مجموعات الأوسمة

يشرح القائد مجموعات أوسمة الكشافة والمرشدات وهي خمس مجموعات للكشافة وأربع مجموعات للمرشدات:

١. مجموعة أوسمة الهداية: حامل القرآن، المصلّي، ناصر الحسين عليه السلام، المطالع، نور الزهراء (ع) (وسام خاص بالمرشدات).

١. مجموعة أوسمة الخدمة: المسعف، المواطن الصالح، الفتى المقاوم، صديق البيئة.

٢. مجموعة أوسمة الفتوة (خاص بالكشافة): السباح، راكب الدراجة، الرياضي، المغامر.

٣. مجموعة أوسمة المهارات الفنية: هاوي الحاسوب، الممثل، الرسام، المنشد.

٤. مجموعة أوسمة المهارات الكشافية: الفلكي، الطاهي، العقّاد، الرحّالة.

ملاحظة: يستعين القائد بلوحة الأوسمة الموجودة ضمن الملحقات (ملحق رقم ١).

لباسنا نفتخر ونعتز به



الفرض: يقدر الإلتزام باللباس الكشفي الكامل.


يطلب القائد من الطلائع تحضير اسكتشٍ مسرحيٍّ لمدة ثلاث دقائق يظهر أهمية ارتداء الزي الكشفي الكامل، ويشجّع على ارتدائه. تُقدّم الطلائع أعمالها في حين تضع الطلائع المشاهدة علامةً لكل اسكتش فور انتهائه. وتسلم العلامة للقائد ليعلن النتيجة.



التخطيط للمستقبل



يمنح كلّ مشارك مدة خمس دقائق ليحدد تواريخ لخطّة عمله الكشفي بالاعتماد على بطاقة "أخطّط وأنفذ" (ملحق رقم ٢)



الإختتام



الإختتام بدعاء الإمام الحجّة عجل الله تعالى فرجه، بعد توزيع بطاقات حصاد اليوم.




مجموعة الخدمة



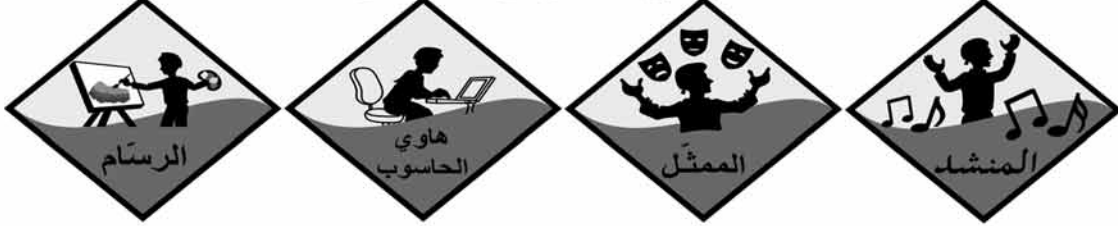
البيئة صديق البيئية المسعف المواطن الصالح الفتى المقاوم

مجموعة الفتوة



راكب الدراجة المغامر الرياضي السباح

مجموعة المهارات الفنية



المنشد الممثل هاوي الحاسوب الرسام

مجموعة المهارات الكشفية



الفلكي العقاد الطاهي الرحالة

مجموعة الهداية



المطالع حامل القرآن المصلي ناصر الحسين (ع) نور الزهراء (ع)

ملحق رقم ٢



- سأبدأ بالعمل بسجلّ التقدّم الخاص بي إبتداءً من تاريخ: ١ ١ م.
وسأختار المطلب التالي الموجود صفحة في
السجل ليكون أوّل مطلبٍ أحقّقه بتاريخ. ١ ١ م.
وسأعمل لنيل وسام بتاريخ ١ ١ م.
ولباسي الكشفي ينقصه:
سأقوم بتأمينها في مدة أقصاها ١ ١ م.

حصاد اليوم



- أهلي الأعزاء
شاركت اليوم مع زملائي في ورشة «معاً نخط الطريق» وقد حققتُ الفوائد التالية:
١. تعرّفت على عناصر الطريقة الكشفية.
٢. شاركت بترديد الوعد الكشفي.
٣. حفظت بعض بنود القانون الكشفي.
٤. تعرّفت على الغاية من سجلّ التقدّم.
٥. أستطيع أن أذكر خطوات الحصول على درجة الكشاف
المبتدئ.
وشعرت بأهمية الأوسمة الكشفية وقرّرت الحصول على
واحدٍ منها.
وسألتزم بارتداء لباسي الكشفيّ الكامل في مشاركاتي القادمة.
الكشاف المطيع



ملاحظات



A series of horizontal dotted lines for writing notes, spanning the width of the page.

ملاحظات



A series of horizontal dotted lines for writing notes.